



BNP PARIBAS L1 GREEN FUTURE

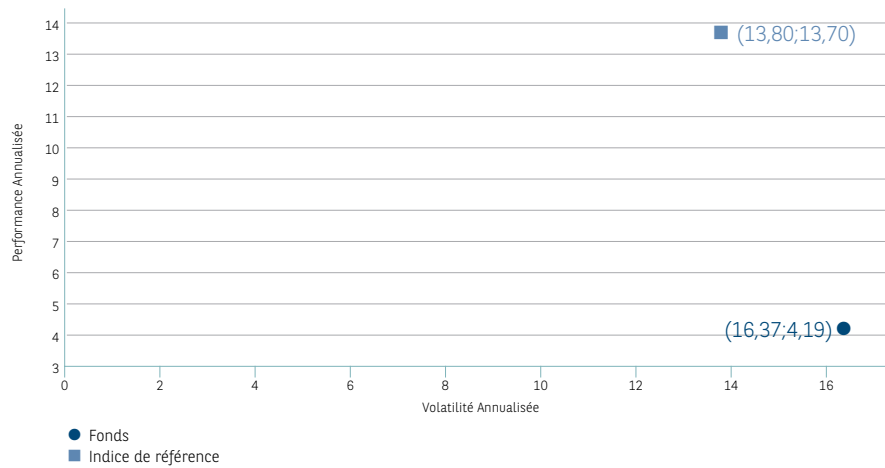
Ex : FORTIS L FUND GREEN FUTURE

Part Classic

OBJECTIF D'INVESTISSEMENT

Ce compartiment investit essentiellement en actions d'entreprises dont les technologies, produits et services apportent des solutions aux problèmes environnementaux. Le gestionnaire privilégiera les entreprises développant des technologies axées sur la préservation de l'eau, de l'air, des sols et de la biodiversité, telles que l'énergie solaire, l'énergie éolienne, les technologies de filtrage de l'eau, les technologies de décontamination et de biomasse. Dans le choix de ces entreprises, il sélectionnera celles présentant le meilleur rapport entre niveau de durabilité et profil de risque. La sélection d'actions suit un processus rigoureux, qui permet de détecter les opportunités en matière de durabilité et les sociétés les mieux placées pour les exploiter. Le compartiment peut, sur base opportuniste, accessoirement investir dans d'autres instruments financiers.

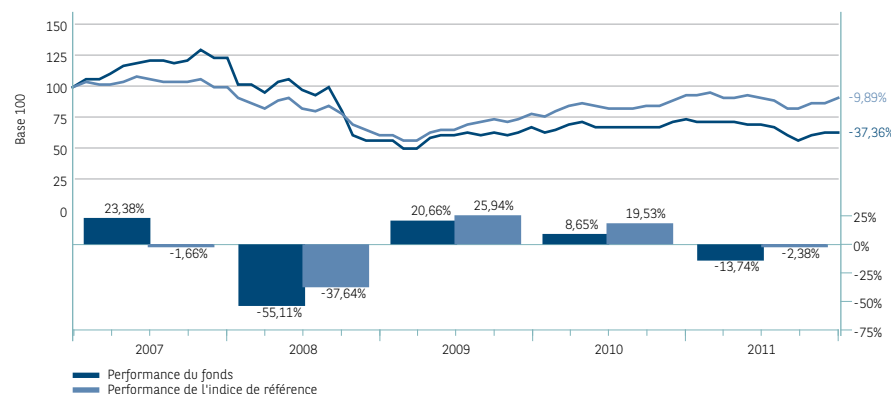
POSITIONNEMENT DU FONDS (RISQUE/PERF.) sur 3 ans



PERFORMANCES AU 31/12/2011 (Net)

Cumulées (%)	EUR		USD	
	Fonds	Indice	Fonds	Indice
1 mois	0,88	3,64	-2,72	-0,06
3 mois	10,87	11,20	7,27	7,59
depuis le début de l'année	-13,74	-2,38	-16,53	-5,54
1 an	-13,74	-2,38	-16,53	-5,54
depuis création (27/04/2006)	-39,03	-6,40	-36,88	-3,10
Décembre 2010 -	-13,74	-2,38	-16,53	-5,54
Décembre 2009 - Décembre 2010	8,65	19,53	1,60	11,76
Décembre 2008 - Décembre 2009	20,66	25,94	24,54	29,99
Décembre 2007 - Décembre 2008	-55,11	-37,64	-57,32	-40,71
Décembre 2006 - Décembre 2007	23,38	-1,66	36,80	9,04

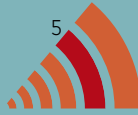
PERFORMANCES CUMULÉES ET ANNUELLES (EUR) (Net)



Source calcul de performance : BNP Paribas Securities Services

Eligible Assurance Vie
Actions
Secteur/Thème

ÉCHELLE DE RISQUE



GÉRANT

Bruce JENKYN-JONES

INDICE DE RÉFÉRENCE

MSCI World (USD) NR

CHIFFRES CLÉS - EUR

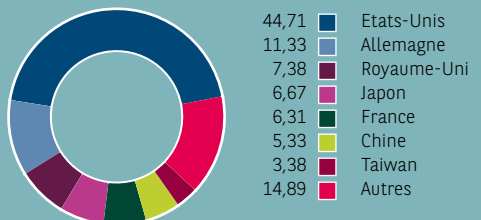
Valeur liquidative

Part capitalisante	60,97
Max 2011	73,76
Min 2011	53,20
Part distributive	53,72
Actif du compartiment (mln)	62,17
Dernier dividende	-

CODES CAPI/DISTR

	Capitalisation	Distribution
ISIN	LU0251281332	LU0251281506

RÉPARTITION GÉOGRAPHIQUE (%)



PRINCIPALES POSITIONS

AIR PRODUCTS & CHEMICAL...	3,67%	Matériaux
AMERICAN WATER WORKS C...	3,34%	Services Publics
LINDE AG	3,30%	Matériaux
3M GROUP	3,18%	Industrie
JOHNSON CONTROLS INC.	3,04%	Biens dur. et serv.
THERMO FISHER	3,00%	Santé
ABB	2,99%	Industrie
GEA GROUP AG	2,97%	Industrie
PALL CORP	2,97%	Industrie
SCHNEIDER ELECTRIC SA	2,95%	Industrie

Nombre total de positions : 52

1/2



BNP PARIBAS L1 GREEN FUTURE

RÉPARTITION SECTORIELLE



49,47%	■ Industrie
15,76%	■ Matériaux
13,69%	■ Services Publics
10,34%	■ Info. Techno.
5,60%	■ Biens dur. et serv.
5,13%	■ Santé

EXPOSITION SECTORIELLE

	du portefeuille	par rapport à l'indice
Industrie	49,47%	38,42
Matériaux	15,76%	8,54
Services Publics	13,69%	9,72
Info. Techno.	10,34%	-1,69
Biens dur. et serv.	5,60%	-4,69
Santé	5,13%	-5,4

PRINCIPALES POSITIONS ACTIVES PAR RAPPORT À L'INDICE

Valeurs	Surpondérations	Valeurs	Sous-pondérations
Air Products & Chemicals Inc	3,58%	Exxon Mobil	-1,83%
American Water Works Co Inc	3,30%	Apple Inc.	-1,67%
Linde Ag	3,18%	Royal Dutch Shell	-1,05%
Gea Group Ag	2,94%	I. B. M.	-0,98%
Johnson Controls Inc.	2,93%	Chevron Texaco Corp	-0,95%
Pall Corp	2,93%	Microsoft Corp	-0,87%
3m Group	2,92%	Nestle	-0,85%
Thermo Fisher	2,92%	General Electric Co	-0,84%
Schneider Electric Sa	2,82%	P&g	-0,81%
Abb	2,79%	Johnson & Johnson	-0,80%

CARACTÉRISTIQUES

Date d'ouverture juridique	02 mai 2006
Devise de référence (de la part)	Euro
Forme juridique	SICAV avec passeport européen

MODALITÉS DE FONCTIONNEMENT

Droits d'entrée	2,50%
Commission de conversion Max	2%
Commission de gestion max (annuel)	1,75%
Périodicité de la VL	Quotidienne (J)
Exécution/type de cours	VL inconnue
Promoteur	BNP PARIBAS SA
Société de gestion	BNP PARIBAS INVESTMENT PARTNERS LUXEMBOURG
Gestionnaire financier par délégation	BNP PARIBAS INVESTMENT PARTNERS ASIA Ltd
Dépositaire	BNP PARIBAS SECURITIES SERVICES (Luxembourg)

Ce document est établi par BNP Paribas Asset Management (BNPPAM), société de gestion de portefeuille de droit français. Il contient des éléments d'information, des opinions et des données chiffrées que BNP PAM considère comme fondés ou exacts au jour de leur établissement en fonction du contexte économique, financier ou boursier du moment. Ce document est produit à titre d'information uniquement et ne doit pas être considéré comme une offre de vente ou de prescription. Il ne constitue pas la base d'un contrat ou d'un engagement de quelque nature que ce soit. Ce document est fourni sans que nous ayons une connaissance précise de votre profil de risque, qui sera établi à l'occasion d'un test d'adéquation avant tout engagement contractuel avec vous. Avant toute décision d'investissement, vous devez : - lire attentivement la Notice d'Information ou le Prospectus Simplifié agréé par l'autorité de tutelle (Autorité des Marchés Financiers) disponibles auprès de BNP PAM - Service Marketing et Communication - 14 rue Bergère 75009 Paris ou des distributeurs commercialisant l'OPCVM. - prendre connaissance des statuts de la SICAV ou du règlement du FCP, ou de la Note Détaillée de l'OPCVM et des derniers documents périodiques de l'OPCVM établis par la Société de Gestion, qui sont également tenus à votre disposition auprès de BNP PAM - Service Marketing et Communication - 14 rue Bergère - 75009 Paris. - enfin consulter vos propres conseils juridiques, fiscaux, financiers autres pour vous assurer de l'adéquation du produit à votre situation et vos objectifs. Pour les fonds approuvés à la distribution au public en Suisse ou à partir de la Suisse, le prospectus, les prospectus simplifiés (si applicable), les statuts, ainsi que les rapports annuels et semestriels peuvent être obtenus gratuitement auprès du représentant et agent payeur en Suisse, BNP Paribas (Suisse) SA, 2, place de Hollande, 1204 Genève. Compte tenu des risques d'ordre économique et boursier, BNPPAM ne peut donner aucune assurance que l'OPCVM atteindra l'objectif indiqué. La valeur des parts/actions peut aussi bien diminuer qu'augmenter. Les chiffres de performance sont exprimés nets de frais et sont calculés en utilisant des rendements globaux pondérés par le facteur temps, avec dividendes nets et intérêts réinvestis et ne comprennent pas d'éventuels frais de souscription-rachat, conversion ou taxe. Les performances passées ne préjugent pas des résultats futurs.

Vous pouvez obtenir le prospectus et le dernier rapport annuel auprès de BNP Paribas Investment Partners ou les consulter sur le site www.bgl.lu. Plus d'infos : info@bgl.lu