



# PARVEST SUSTAINABLE EQUITY EUROPE

Ex : PARVEST EUROPE SUSTAINABLE DEVELOPMENT

**Anteilsklasse Classic**

## ANLAGEZIEL

Ziel des Fonds ist es mittelfristig einen Wertzuwachs zu erzielen, indem er ständig mindestens 75% seiner Aktiva in Aktien oder aktienähnliche Titel von Unternehmen aus der EU investiert, die die Kriterien des nachhaltigen Wachstums, sprich sozial- und umweltverträgliche Geschäftspraktiken und die Grundsätze der Corporate Governance respektieren.

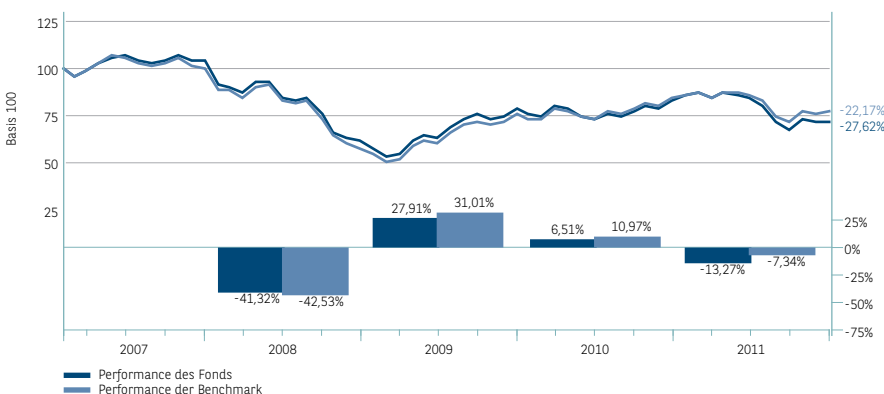
## BERICHT DES FONDSMANAGERS PER 31/12/2011

Nach einem verheerenden dritten Quartal begrüßten die Finanzplätze die Aufheiterung der Konjunkturaussichten jenseits des Atlantiks und die guten Unternehmensergebnisse. So legte der FTSE Eurofirst 300-Index im 4. Quartal 8,99% zu. Die Performance der einzelnen Sektoren fiel sehr uneinheitlich aus. Die Sektoren Energie, Grundstoffe, Gesundheit und Industrie erzielten solide Zuwächse, während Versorgungs-, Finanz- und Technologiewerte unterdurchschnittlich abschnitten. Das Portfolio schloss im Rückstand auf seinen Referenzindex, wofür vor allem die Einzeltitelauswahl verantwortlich war. Diese erwies sich in den Sektoren Konsum, Industrie und Versorgung als kontraproduktiv. Einen Positivbeitrag leistete sie hingegen in den Sektoren Energie und Grundstoffe. Bei der Branchenallokation waren die Übergewichtung des Energie- sowie die Untergewichtung des Finanz- und des Versorgungssektors von Vorteil. Negativ zu Buche schlugen die Untergewichtung der Sektoren Grundstoffe und nicht-zyklischer Konsum sowie die Übergewichtung von Telekommunikationswerten. Aufgelöst haben wir die Positionen in den Aktien von Metro, ASML, Suez Environnement und Commerzbank. Die Neuzugänge des Berichtszeitraums sind Ericsson, Henkel, Kabel Deutschland, Xstrata und Alstom. Das Portfolio weist nach wie vor ein relativ defensives Profil auf.

## PERFORMANCE PER 31/12/2011 (EUR) (Netto)

Kumuliert (%)	Fonds	Benchmark
1 Monat	0,98	2,04
3 Monate	7,50	8,99
Seit Jahresbeginn	-13,27	-7,34
1 Jahr	-13,27	-7,34
3 Jahre	18,15	34,71
5 Jahre	-	-
Seit Auflegung (06/02/2007)	-27,62	-22,17
<b>Annualisiert (%)</b>		
Seit Auflegung (06/02/2007)	-6,38	-4,99

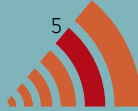
## JAHRLICHE, KUMULIERTE PERFORMANCE (EUR) (Netto)



Quelle zur Performanceberechnung: BNP Paribas Securities Services

 Aktien  
 Europa  
 Große Börsenkapitalisierungen

## RISIKOPROFIL



## FONDSMANAGER

Pierre-Marie PIQUET

## BENCHMARK

MSCI Europe (EUR) NR

## KENNZAHLEN - EUR

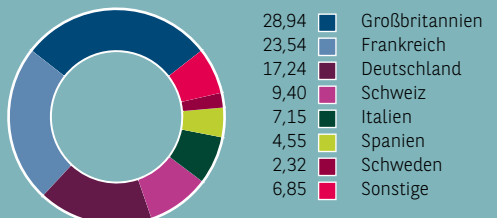
### Nettoinventarwert

Thesaurierende Anteile	72,39
max. 2011	88,73
min. 2011	63,17
Ausschüttende Anteile	63,84
Fondsvermögen (Mio.)	69,66
Letzte Dividende (08/03/11)	2,45

## WP-CODES T./A.

	WP-Code T.	WP-Code A.
ISIN	LU0212189012	LU0212189368
BLOOMBERG	PESUSCC LX	PESUSCD LX

## GEOGRAFISCHE AUFTeilUNG (%)



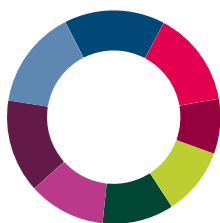
## GRÖSSTE POSITIONEN IM PORTFOLIO

ROYAL DUTCH SHELL	4,56%	Erdöl und Erdgas
VODAFONE GROUP PLC	3,65%	Telekommunikation
SANOFI AVENTIS	3,52%	Gesundheitswesen
BG GROUP PLC	3,46%	Erdöl und Erdgas
NOVARTIS	3,29%	Gesundheitswesen
ROCHE	3,17%	Gesundheitswesen
UNILEVER PLC	3,09%	Verbrauchsgüter
SIEMENS	3,02%	Industrieunternehmen
HSBC	2,85%	Finanz-Dienstleistungen
RECKITT BENCKISER PLC	2,50%	Verbrauchsgüter

Gesamtzahl der Positionen im Portfolio : 66

# PARVEST SUSTAINABLE EQUITY EUROPE

## SEKTORAUFTEILUNG



15,30%	■	Finanz-Dienstleistungen
15,00%	■	Erdöl und Erdgas
14,16%	■	Verbrauchsgüter
11,61%	■	Industrieunternehmen
10,88%	■	Gesundheitswesen
10,24%	■	Grundstoffe
8,28%	■	Telekommunikation
14,54%	■	Sonstige

## SEKTORGEWICHTUNG

	des Portfolios	im Vergleich zur Benchmark
Finanz-Dienstleistungen	15,30%	-1,93
Erdöl und Erdgas	15,00%	2,21
Verbrauchsgüter	14,16%	-3,72
Industrieunternehmen	11,61%	0,81
Gesundheitswesen	10,88%	-0,86
Grundstoffe	10,24%	1,13
Telekommunikation	8,28%	1,61
Verbraucherservice	7,00%	1,06
Versorger	4,45%	-0,77
Technologie	3,08%	0,47

## GRÖSSTE, AKTIVE POSITIONEN IM VERGLEICH ZUR BENCHMARK

Werte	Übergewichtet	Werte	Untergewichtet
Unilever Plc	2,36%	Nestle	-3,29%
Bg Group	2,28%	Bp	-2,22%
Sanofi Aventis	1,95%	Glaxosmithkline	-1,91%
Reckitt Benckiser Plc	1,91%	Total	-1,88%
Danone Groupe	1,78%	Brit. American Tobacco	-1,54%
Saipem	1,60%	Astrazeneca	-0,99%
Siemens	1,58%	Novo Nordisk A/s	-0,93%
Atlantia Spa	1,51%	Diageo Plc	-0,91%
Deutsche Telekom	1,39%	Unilever Nv	-0,88%
Vodafone Group Plc	1,35%	Lvmh Moet Hennessy	-0,86%

## CHARAKTERISTIKA

Zugelassenes Eröffnungsdatum	06 Februar 2007
Basiswährung (des anteils)	Euro
Rechtsform	SICAV mit europäischem Pass

## ALLGEMEINE MERKMALE

<b>Mindestanzahl für Erstzeichnung</b>	1
<b>Mindestanzahl für weitere Zeichnungen</b>	1
<b>Ausgabenaufschlag</b>	2.50%
<b>Umtauschgebühr max.</b>	2%
<b>Maximale Managementgebühr (jährlich)</b>	1,5%
<b>Frequenz des Nettoinventarwertes</b>	Täglich (T)
<b>Termin für Auftragserteilung</b>	Tag T vor 15:00 Uhr luxemburger Zeit
<b>Auftragsausführung</b>	Die Aufträge werden auf der Basis eines unbekanntem Anteilwertes ausgeführt
<b>Abwicklung</b>	T + 4 Werktage
<b>Fondsgesellschaft</b>	BNP PARIBAS SA
<b>Investmentgesellschaft</b>	BNP PARIBAS INVESTMENT PARTNERS LUXEMBOURG
<b>Delegiertes Finanz-Management</b>	BNP PARIBAS ASSET MANAGEMENT
<b>Depotbank</b>	BNP PARIBAS SECURITIES SERVICES (Luxembourg)

Dieses Dokument wurde von BNP Paribas Asset Management S.A.S. (BNPP AM)\*, einem Unternehmen der BNP Paribas Investment Partners (BNPP IP)\*\*, herausgegeben. Dieses Dokument beinhaltet Meinungen und statistische Daten, die BNPP AM am Tag ihrer Veröffentlichung angesichts des wirtschaftlichen und finanziellen Umfelds zu diesem Zeitpunkt für rechtmäßig und zutreffend hält. Dieses Dokument stellt weder ein Angebot oder eine Aufforderung zur Zeichnung oder zum Kauf von jeglichem(n) Finanzinstrument(en) dar, noch soll es als Ganzes oder in Teilen die Grundlage für einen Vertrag oder eine Verpflichtung irgendeiner Art sein. Wir stellen Ihnen dieses Dokument ohne Kenntnis Ihrer finanziellen Situation zur Verfügung. Vor jeder Zeichnung sollten Anleger überprüfen, in welchen Ländern der/die Fonds, auf den/die sich dieses Dokument bezieht, registriert ist/sind und welche Teilfonds und Anteilsklassen in diesen Ländern zum öffentlichen Vertrieb zugelassen sind. So darf der Fonds insbesondere in den USA nicht zum Verkauf angeboten oder öffentlich verkauft werden. Vor der Zeichnung von Wertpapieren wird den Anlegern dringend empfohlen, den neuesten von der französischen Finanzaufsichtsbehörde (AMF) zugelassen Verkaufsprospekt aufmerksam zu lesen, der bei BNPP AM – Marketing und Kommunikation – sowie bei den Vertriebsgesellschaften des Fonds erhältlich ist. Des Weiteren sollten Anleger den aktuellen Geschäftsbericht des Fonds konsultieren, der ggf. ebenfalls bei der örtlichen Vertretung von BNPP AM oder den für den Vertrieb des Fonds zuständigen Einrichtungen erhältlich ist. Ferner sollten Anleger mit ihrem Rechts- und Steuerberater Rücksprache halten, bevor sie in den Fonds investieren. In Anbetracht der wirtschaftlichen Unwägbarkeiten und Marktrisiken besteht keinerlei Gewähr, dass der Fonds seine Anlageziele tatsächlich erreicht. Der Wert der Fondsanteile kann steigen oder fallen. Die Performance-Angaben verstehen sich nach Abzug der Verwaltungsgebühren und werden anhand der zeitgewichteten Gesamtergebnisse mit Nettodividenden und reinvestierten Zinsen berechnet. Sie beinhalten weder Ausgabeaufschläge oder Rücknahmegebühren, noch Wechselkursgebühren oder Steuern. Die vergangene Wertentwicklung lässt keine Schlüsse auf die künftige Performance zu.

\* BNPP AM wurde unter der Nummer 96-02 von der "Autorité des Marchés Financiers" in Frankreich als Investmentmanager zugelassen. BNPP AM ist eine vereinfachte Aktiengesellschaft (SAS - société par actions simplifiée) mit einem Grundkapital von 64 931 168 EUR. Geschäftsitz: 1 Boulevard Haussmann, 75009 Paris, Frankreich. Registriert im Handels- und Unternehmensregister Paris unter der Nummer 319.378.832. [www.bnpparibas-ip.com](http://www.bnpparibas-ip.com).

\*\* "BNP Paribas Investment Partners" ist der globale Markenname für die von der BNP Paribas Group angebotenen Asset Management-Aktivitäten. Die jeweiligen Asset Management-Gesellschaften von BNP Paribas Investment Partners sind, sofern hierin näher bezeichnet, ausschließlich zu Informationszwecken angegeben und üben nicht notwendigerweise eine Geschäftstätigkeit in Ihrem Land aus. Für weitere Informationen nehmen Sie bitte Kontakt mit Ihrem lokal zugelassenen Investment Partner auf.

Den Prospekt und den aktuellen Jahresbericht können Sie bei BNP Paribas Investment Partners erhalten oder auf der Website [www.bgl.lu](http://www.bgl.lu) einsehen. Für weitere Informationen wenden Sie sich bitte an: [info@bgl.lu](mailto:info@bgl.lu)