



# BNP PARIBAS L1 GREEN FUTURE

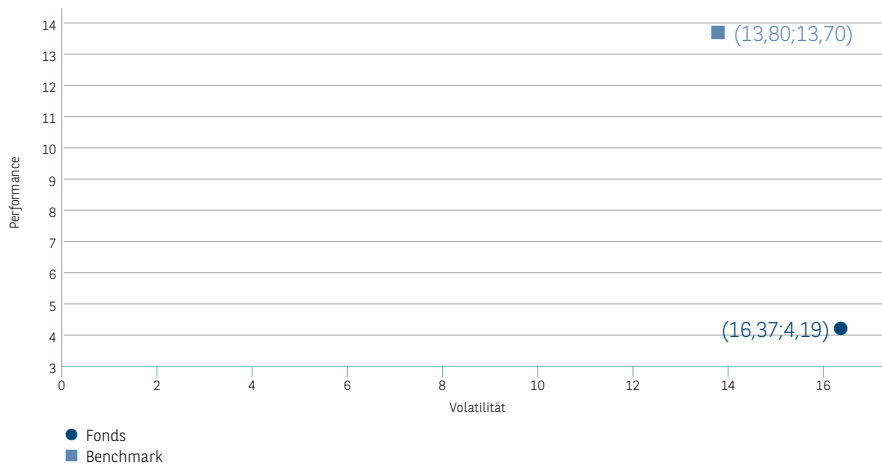
Ex : FORTIS L FUND GREEN FUTURE

Anteilsklasse Classic

## ANLAGEZIEL

Dieser Teilfonds investiert im Wesentlichen in Aktien von Unternehmen, deren Technologien, Produkte und Dienstleistungen Lösungen für Umweltprobleme bieten. Der Anlageverwalter gibt Unternehmen den Vorzug, die Technologien zum Schutz des Wassers, der Luft, des Bodens und der Artenvielfalt, z.B. Sonnenenergie, Windkraft, Wasserfiltertechniken, Dekontaminierungs- und Biomassetechnologien, entwickeln. Er wählt aus diesen Unternehmen diejenigen aus, die das beste Verhältnis zwischen Nachhaltigkeit und Risikoprofil aufweisen. Die Aktienauswahl basiert auf einem rigorosen Verfahren, mit dessen Hilfe Anlagegelegenheiten im Bereich der Nachhaltigkeit und diejenigen Unternehmen, die am besten in der Lage sind, diese auszuschöpfen, ausfindig gemacht werden können.

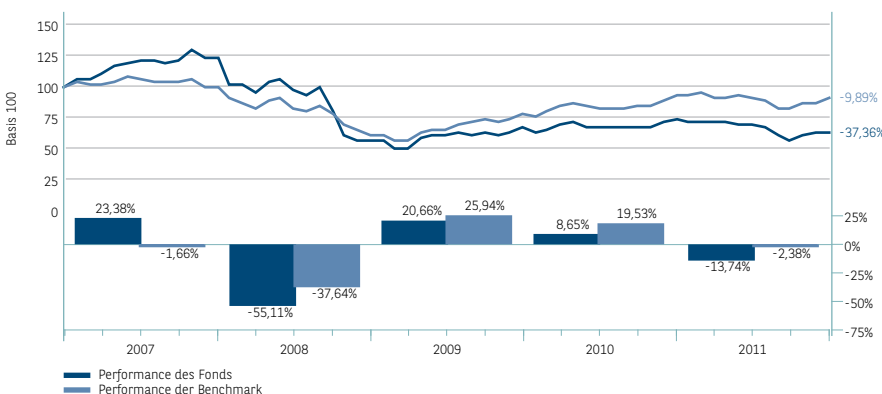
## POSITIONIERUNG DES FONDS (RISIKO/WERTENTWICKLUNG) über 3 Jahre



## PERFORMANCE PER 31/12/2011 (Netto)

Kumuliert (%)	EUR		USD	
	Fonds	Benchmark	Fonds	Benchmark
1 Monat	0,88	3,64	-2,72	-0,06
3 Monate	10,87	11,20	7,27	7,59
Seit Jahresbeginn	-13,74	-2,38	-16,53	-5,54
1 Jahr	-13,74	-2,38	-16,53	-5,54
Seit Auflegung (27/04/2006)	-39,03	-6,40	-36,88	-3,10
Dezember 2010 -	-13,74	-2,38	-16,53	-5,54
Dezember 2009 - Dezember 2010	8,65	19,53	1,60	11,76
Dezember 2008 - Dezember 2009	20,66	25,94	24,54	29,99
Dezember 2007 - Dezember 2008	-55,11	-37,64	-57,32	-40,71
Dezember 2006 - Dezember 2007	23,38	-1,66	36,80	9,04

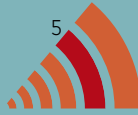
## JAHRLICHE, KUMULIERTE PERFORMANCE (EUR) (Netto)



Quelle zur Performanceberechnung: BNP Paribas Securities Services

Aktien  
Sektor/Thema

## RISIKOPROFIL



## FONDSMANAGER

Bruce JENKYN-JONES

## BENCHMARK

MSCI World (USD) NR

## KENNZAHLEN - EUR

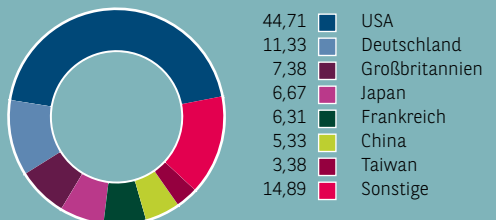
### Nettoinventarwert

Thesaurierende Anteile	60,97
max. 2011	73,76
min. 2011	53,20
Ausschüttende Anteile	53,72
Fondsvermögen (Mio.)	62,17
Letzte Dividende	-

## WP-CODES T./A.

	WP-Code T.	WP-Code A.
ISIN	LU0251281332	LU0251281506

## GEOGRAFISCHE AUFTeilUNG (%)



## GRÖSSTE POSITIONEN IM PORTFOLIO

AIR PRODS & CHEM	3,67%	Material
AMERICAN WATER WORKS C...	3,34%	Versorger
LINDE AG	3,30%	Material
3M GROUP	3,18%	Industrie
JOHNSON CONTROLS INC.	3,04%	Zykl. Konsum
THERMO FISHER	3,00%	Gesundheit
ABB LTD	2,99%	Industrie
GEA GROUP AG	2,97%	Industrie
PALL CORP	2,97%	Industrie
SCHNEIDER ELECTRIC	2,95%	Industrie

Gesamtzahl der Positionen im Portfolio : 52

1/2



# BNP PARIBAS L1 GREEN FUTURE

## SEKTORAUFTEILUNG



49,47%	Industrie
15,76%	Material
13,69%	Versorger
10,34%	Info-Techno
5,60%	Zykl. Konsum
5,13%	Gesundheit

## SEKTORGEWICHTUNG

des Portfolios im Vergleich zur Benchmark

	des Portfolios	im Vergleich zur Benchmark
Industrie	49,47%	38,42
Material	15,76%	8,54
Versorger	13,69%	9,72
Info-Techno	10,34%	-1,69
Zykl. Konsum	5,60%	-4,69
Gesundheit	5,13%	-5,4

## GRÖSSTE, AKTIVE POSITIONEN IM VERGLEICH ZUR BENCHMARK

Werte	Übergewichtet	Werte	Untergewichtet
Air Prods & Chem	3,58%	Exxon Mobil	-1,83%
American Water Works Co Inc	3,30%	Apple Inc.	-1,67%
Linde Ag	3,18%	Royal Dutch Shell	-1,05%
Gea Group Ag	2,94%	Ibm	-0,98%
Johnson Controls Inc.	2,93%	Chevrontexaco	-0,95%
Pall Corp	2,93%	Microsoft Corp	-0,87%
3m Group	2,92%	Nestle	-0,85%
Thermo Fisher	2,92%	General Electric Co	-0,84%
Schneider Electric	2,82%	Procter & Gamble	-0,81%
Abb Ltd	2,79%	Johnson&Johnson	-0,80%

## CHARAKTERISTIKA

Zugelassenes Eröffnungsdatum	02 Mai 2006
Basiswährung (des anteils)	Euro
Rechtsform	SICAV mit europäischem Pass

## ALLGEMEINE MERKMALE

<b>Ausgabenaufschlag</b>	2,50%
<b>Umtauschgebühr max.</b>	2%
<b>Maximale Managementgebühr (jährlich)</b>	1,75%
<b>Frequenz des Nettoinventarwertes</b>	Täglich (T)
<b>Auftragsausführung</b>	Die Aufträge werden auf der Basis eines unbekanntes Anteilswertes ausgeführt
<b>Fondsgesellschaft</b>	BNP PARIBAS SA
<b>Investmentgesellschaft</b>	BNP PARIBAS INVESTMENT PARTNERS LUXEMBOURG
<b>Delegiertes Finanz-Management</b>	BNP PARIBAS INVESTMENT PARTNERS ASIA Ltd
<b>Depotbank</b>	BNP PARIBAS SECURITIES SERVICES (Luxembourg)

Dieses Dokument wurde von BNP Paribas Asset Management S.A.S. (BNPP AM)\*, einem Unternehmen der BNP Paribas Investment Partners (BNPP IP)\*\*, herausgegeben. Dieses Dokument beinhaltet Meinungen und statistische Daten, die BNPP AM am Tag ihrer Veröffentlichung angesichts des wirtschaftlichen und finanziellen Umfelds zu diesem Zeitpunkt für rechtmäßig und zutreffend hält. Dieses Dokument stellt weder ein Angebot oder eine Aufforderung zur Zeichnung oder zum Kauf von jeglichem(n) Finanzinstrument(en) dar, noch soll es als Ganzes oder in Teilen die Grundlage für einen Vertrag oder eine Verpflichtung irgendeiner Art sein. Wir stellen Ihnen dieses Dokument ohne Kenntnis Ihrer finanziellen Situation zur Verfügung. Vor jeder Zeichnung sollten Anleger überprüfen, in welchen Ländern der/die Fonds, auf den/die sich dieses Dokument bezieht, registriert ist/sind und welche Teilfonds und Anteilsklassen in diesen Ländern zum öffentlichen Vertrieb zugelassen sind. So darf der Fonds insbesondere in den USA nicht zum Verkauf angeboten oder öffentlich verkauft werden. Vor der Zeichnung von Wertpapieren wird den Anlegern dringend empfohlen, den neuesten von der französischen Finanzaufsichtsbehörde (AMF) zugelassen Verkaufsprospekt aufmerksam zu lesen, der bei BNPP AM – Marketing und Kommunikation – sowie bei den Vertriebsgesellschaften des Fonds erhältlich ist. Des Weiteren sollten Anleger den aktuellen Geschäftsbericht des Fonds konsultieren, der ggf. ebenfalls bei der örtlichen Vertretung von BNPP AM oder den für den Vertrieb des Fonds zuständigen Einrichtungen erhältlich ist. Ferner sollten Anleger mit ihrem Rechts- und Steuerberater Rücksprache halten, bevor sie in den Fonds investieren. In Anbetracht der wirtschaftlichen Unwägbarkeiten und Marktrisiken besteht keinerlei Gewähr, dass der Fonds seine Anlageziele tatsächlich erreicht. Der Wert der Fondsanteile kann steigen oder fallen. Die Performance-Angaben verstehen sich nach Abzug der Verwaltungsgebühren und werden anhand der zeitgewichteten Gesamtergebnisse mit Nettodividenden und reinvestierten Zinsen berechnet. Sie beinhalten weder Ausgabeaufschläge oder Rücknahmegebühren, noch Wechselkursgebühren oder Steuern. Die vergangene Wertentwicklung lässt keine Schlüsse auf die künftige Performance zu.

\* BNPP AM wurde unter der Nummer 96-02 von der "Autorité des Marchés Financiers" in Frankreich als Investmentmanager zugelassen. BNPP AM ist eine vereinfachte Aktiengesellschaft (SAS - société par actions simplifiée) mit einem Grundkapital von 64 931 168 EUR. Geschäftssitz: 1 Boulevard Haussmann, 75009 Paris, Frankreich. Registriert im Handels- und Unternehmensregister Paris unter der Nummer 319.378.832. www.bnpparibas-ip.com.

\*\* "BNP Paribas Investment Partners" ist der globale Markenname für die von der BNP Paribas Group angebotenen Asset Management-Aktivitäten. Die jeweiligen Asset Management-Gesellschaften von BNP Paribas Investment Partners sind, sofern hierin näher bezeichnet, ausschließlich zu Informationszwecken angegeben und üben nicht notwendigerweise eine Geschäftstätigkeit in Ihrem Land aus. Für weitere Informationen nehmen Sie bitte Kontakt mit Ihrem lokal zugelassenen Investment Partner auf.

Den Prospekt und den aktuellen Jahresbericht können Sie bei BNP Paribas Investment Partners erhalten oder auf der Website www.bgl.lu einsehen. Für weitere Informationen wenden Sie sich bitte an: info@bgl.lu